

AUTOMATSKA PARALELIZACIJA UPORABOM GENETSKOG PROGRAMIRANJA

Ivo Majić

Mentor: Doc.dr.sc. Domagoj Jakobović

Završni rad

06. srpanj 2011.

SADRŽAJ PREDAVANJA

- Uvod
- Programsko ostvarenje
 - Prikaz jedinke
 - Primjer primjene transformacija
 - Evaluacija dobrote jedinke
 - Petlje i uvjetni izrazi
- Rezultati
 - Opis mjerenja
 - Analiza i grafički prikaz rezultata
- Zaključak

➤ Trajanje prezentacije: 13 min

UVOD

- automatsko generiranje paralelnih iz slijednih algoritama
- prikaz jedinice koji omogućava
 - dinamičko raspoređivanje instrukcija
 - primjenu standardnih genetskih operatora
- ulaz je slijedni algoritam, a izlaz njegova paralelna verzija
- na slijedni algoritam primjenjujemo skup transformacija
- temeljna relacija

$$SEQ(A, B) = PAR(A, B)$$

PROGRAMSKO OSTVARENJE

PRIKAZ JEDINKE

- Skup transformacija
 - **PXX / SXX** - funkcije
 - Uzima XX% instrukcija iz odsječka i izvodi ih paralelno (P) ili slijedno (S) s ostatkom instrukcija u odsječku
 - **FXXX / LXXX** - funkcije
 - Uzima prvu (F - *first*) ili zadnju (L - *last*) instrukciju i izvodi je ovisno o XXX paralelno (PAR) ili slijedno (SEQ) s ostalim instrukcijama u odsječku
 - **SHIFT** - funkcija
 - Odgađa izvođenje svih instrukcija u odsječku za jednu vremensku jedinicu
 - **NULL / PARNULL** - terminali
 - Izvodi sve instrukcije u odsječku slijedno (NULL) ili paralelno (PARNULL)

PROGRAMSKO OSTVARENJE

PRIKAZ JEDINKE

- Vjerojatnosti odabira postotka **PXX / SXX** transformacija korištenih prilikom stvaranja inicijalne populacije (te prilikom mutacije)

Vjerojatnost	Vrijednost (XX)
25%	50
15%	25
15%	75
15%	33
15%	66
15%	random(1, 99)

PROGRAMSKO OSTVARENJE

PRIMJER PRIMJENE TRANSFORMACIJA

- Odsječak od 5 slijednih instrukcija

A: $a = (3 + c) * a$

B: $d = c + 7$

C: $d = d * (a * (e - 4))$

D: $e = (d - 3) * 4$

E: $f = a * d$

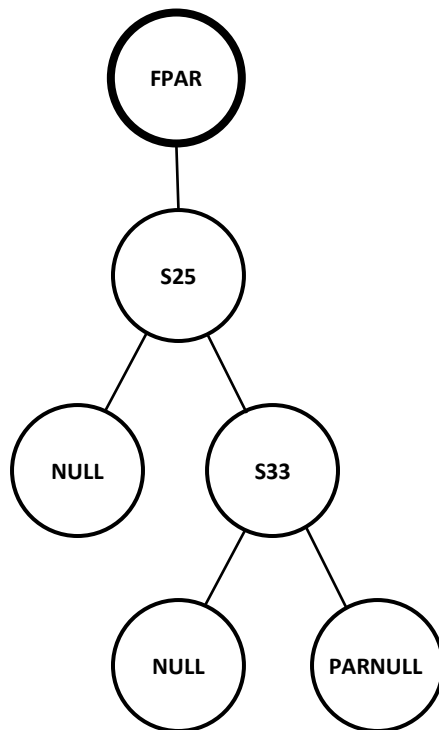
	0	1	2	3	4
0	A	B	C	D	E
1					
2					

Vrijeme

PROGRAMSKO OSTVARENJE

PRIMJER PRIMJENE TRANSFORMACIJA

- Korak 1 - FPAR



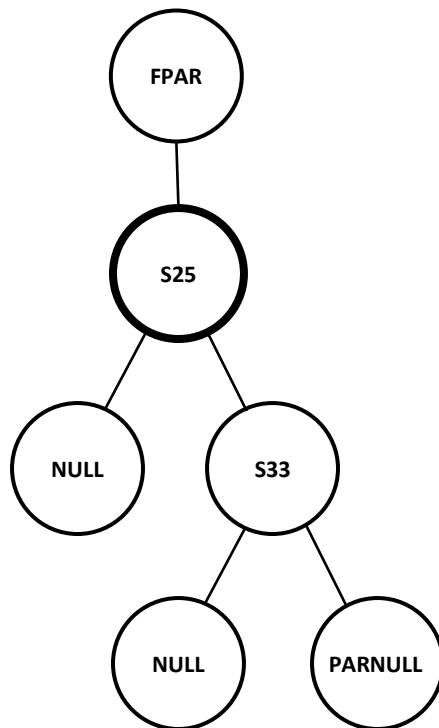
	0	1	2	3	4
0	A				
1	B	C	D	E	
2					

Vrijeme

PROGRAMSKO OSTVARENJE

PRIMJER PRIMJENE TRANSFORMACIJA

- Korak 2 – S25



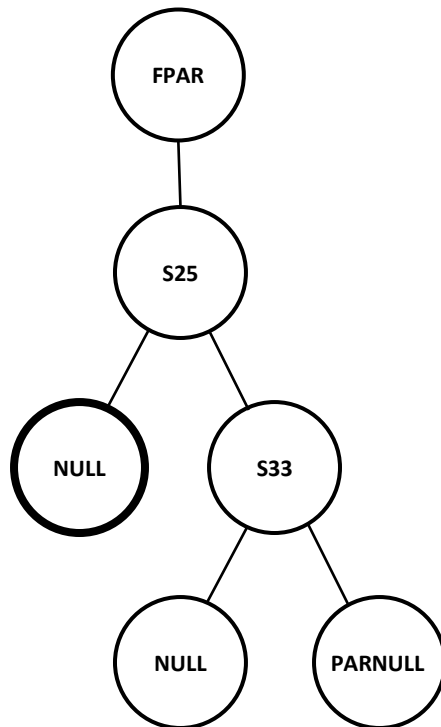
	0	1	2	3	4
0	A				
1	B	C	D	E	
2					

Vrijeme

PROGRAMSKO OSTVARENJE

PRIMJER PRIMJENE TRANSFORMACIJA

- Korak 3 - NULL



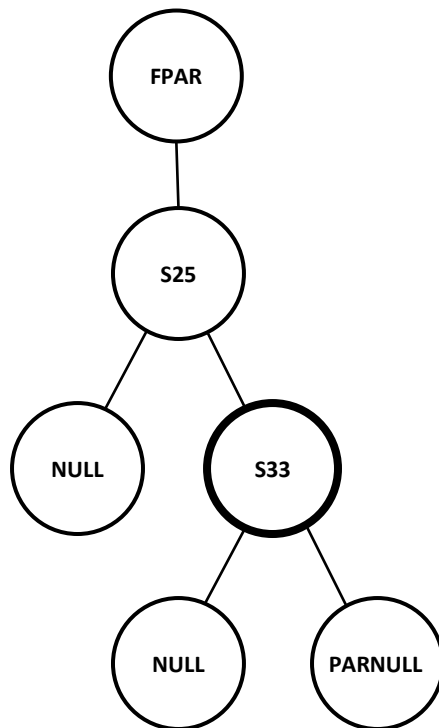
	0	1	2	3	4
0	A				
1	B	C	D	E	
2					

Vrijeme

PROGRAMSKO OSTVARENJE

PRIMJER PRIMJENE TRANSFORMACIJA

- Korak 4 - S33



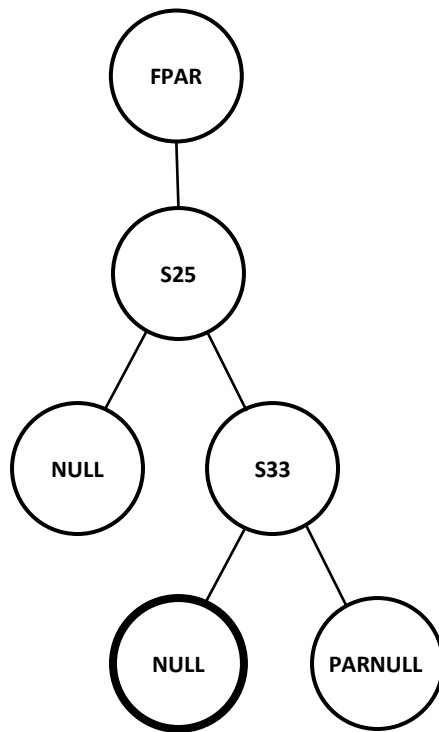
	0	1	2	3	4
0	A				
1	B	C	D	E	
2					

Vrijeme

PROGRAMSKO OSTVARENJE

PRIMJER PRIMJENE TRANSFORMACIJA

- Korak 5 - NULL



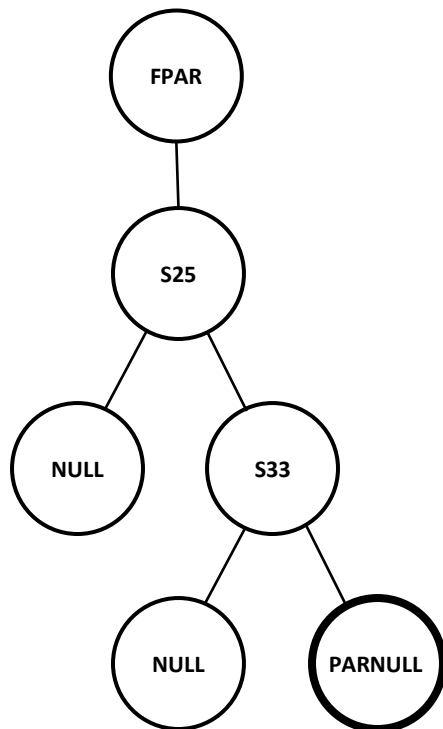
	0	1	2	3	4
0	A				
1	B	C	D	E	
2					

Vrijeme

PROGRAMSKO OSTVARENJE

PRIMJER PRIMJENE TRANSFORMACIJA

- Korak 6 - PARNULL



	0	1	2	3	4
0	A				
1	B	C	D		
2			E		

Vrijeme

PROGRAMSKO OSTVARENJE EVALUACIJA DOBROTE JEDINKE

- Bernsteinovi uvjeti - podatkovne ovisnosti

U_X - skup ulaznih varijabli instrukcije X

I_X - skup ulaznih varijabli instrukcije X

$$(U_A \cap I_B) \cup (I_A \cap U_B) \cup (I_A \cap I_B) = \emptyset$$

- Primjer

$$A: a = (b + c) * 3 \rightarrow U_A = \{b, c\} \quad I_A = \{a\}$$

$$B: d = a * (d + 5) \rightarrow U_B = \{a, d\} \quad I_B = \{d\}$$

$$(U_A \cap I_B) \cup (I_A \cap U_B) \cup (I_A \cap I_B) = \{a\}$$

PROGRAMSKO OSTVARENJE

EVALUACIJA DOBROTE JEDINKE

Instrukcija	A	B	C	D	E
Vremenski korak	0	0	1	2	2

- Korektnost
 - podatkovne ovisnosti (Bernstein) instrukcija koje se izvode paralelno
 - očuvanost redoslijeda izvršavanja (toka programa) podatkovno ovisnih instrukcija
 - u prijašnjem primjeru – 0 (savršena ocjena)
- Paralelnost
 - Konačan broj vremenskih koraka potrebnih za izvođenje algoritma
 - u prijašnjem primjeru – 3

PROGRAMSKO OSTVARENJE

PETLJE I UVJETNI IZRAZI

- Primjer – računanje broja π

Algoritam Računanje broja π

```
b_tocaka = 100000
b_tocaka_krug = 0
for b_tocaka do
    R1 = slucajan_broj (1, 2r)
    R2 = slucajan_broj (1, 2r)
    if tocka(R1, R2) in krug then
        b_tocaka_krug ++
    end if
end for
pi = 4 * (b_tocaka_krug / b_tocaka)
```

PROGRAMSKO OSTVARENJE PETLJE I UVJETNI IZRAZI

○ Instrukcijske razine

A: $b_tocka = 10000$

B: $b_tocaka_krug = 0$

C: *metaFOR*

D: $pi = 4 * (b_tocaka_krug / b_tocaka)$

(Razina 1)

A: $R1 = slucajan_broj(1, 2r)$

B: $R2 = slucajan_broj(1, 2r)$

C: *metaIF*

(Razina 2 - metaFOR)

A: $b_tocaka_krug ++$

(Razina 3 - metaIF)

○ Primjer ulaznih i izlaznih varijabli – metaFOR

$I_{metaFOR} = \{R1, R2, b_tocaka_krug\}$

$U_{metaFOR} = \{b_tocaka_krug, b_tocaka\}$

PROGRAMSKO OSTVARENJE

PETLJE I UVJETNI IZRAZI

- Primjer – računanje broja π

Algoritam Računanje broja π

[PARBEGIN]

b_tocaka = 100000

b_tocaka_krug = 0

[PAREND]

parfor b_tocaka **do**

 R1 = slucajan_broj (1, 2r)

 R2 = slucajan_broj (1, 2r)

if tocka(R1, R2) **in** krug **then**

 b_tocaka_krug ++

end if

end parfor

pi = 4 * (b_tocaka_krug / b_tocaka)

REZULTATI

OPIS MJERENJA

- Odsječak od 9 neovisnih instrukcija
- Isključena PARNULL transformacija

$a = a + 1$

$b = b + 2$

$c = c + 3$

$d = d + 4$

$e = e + 5$

$f = f + 6$

$g = g + 7$

$h = h + 8$

$i = i + 9$

(Slijedno)

[PARBEGIN]

$a = a + 1$

$b = b + 2$

$c = c + 3$

$d = d + 4$

$e = e + 5$

$f = f + 6$

$g = g + 7$

$h = h + 8$

$i = i + 9$

[PAREND]

(Paralelno)

REZULTATI

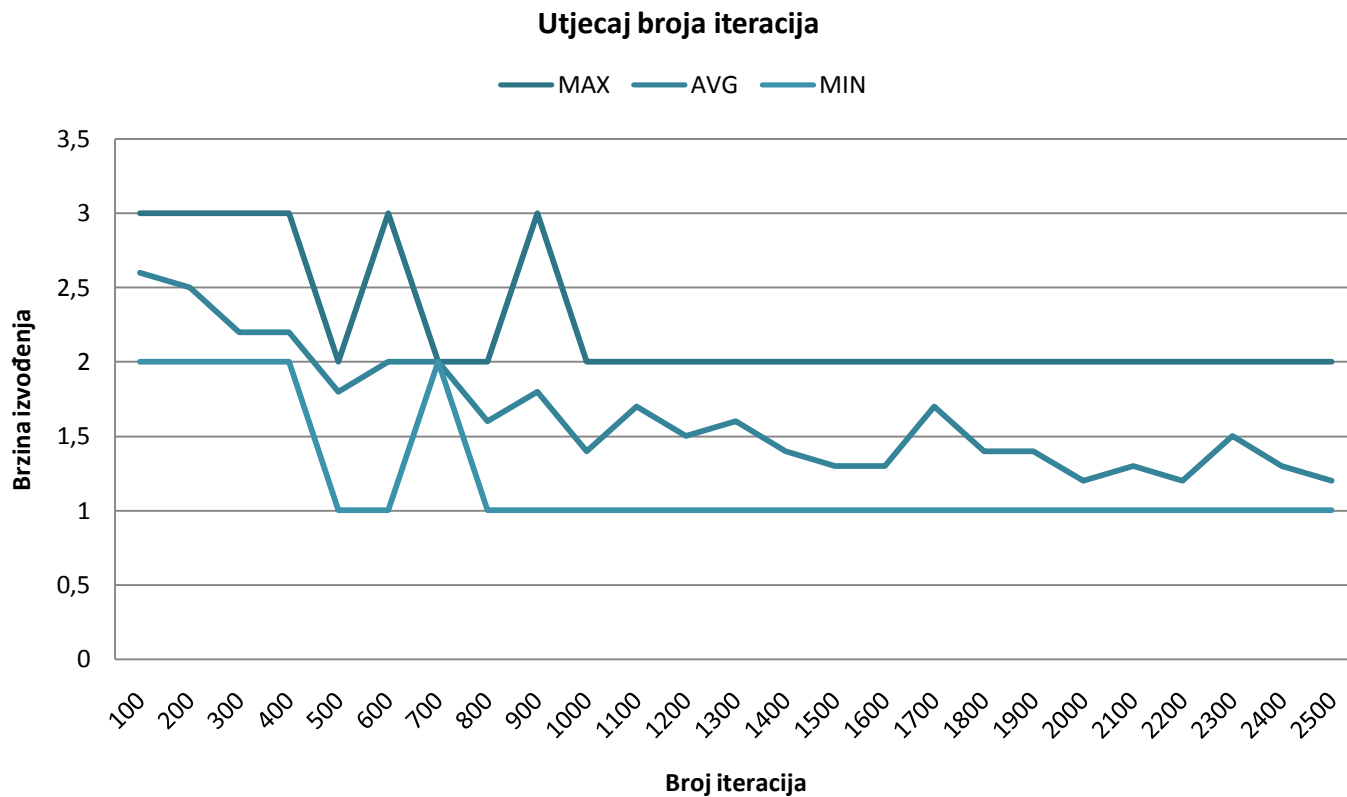
OPIS MJERENJA

- Analiziran je
 - utjecaj broja iteracija – u intervalu [100, 2500], korak 100
 - utjecaj vjerojatnosti križanja – u intervalu [0, 1]
 - utjecaj vjerojatnosti mutacije – u intervalu [0, 1]
- Promatramo utjecaj parametara na razinu paralelizacije
- Inicijalne vrijednosti parametara

Parametar	Broj iteracija	Populacija	Mutacija	Križanje	Dubina
Vrijednost	600	200	0.2	0.9	9

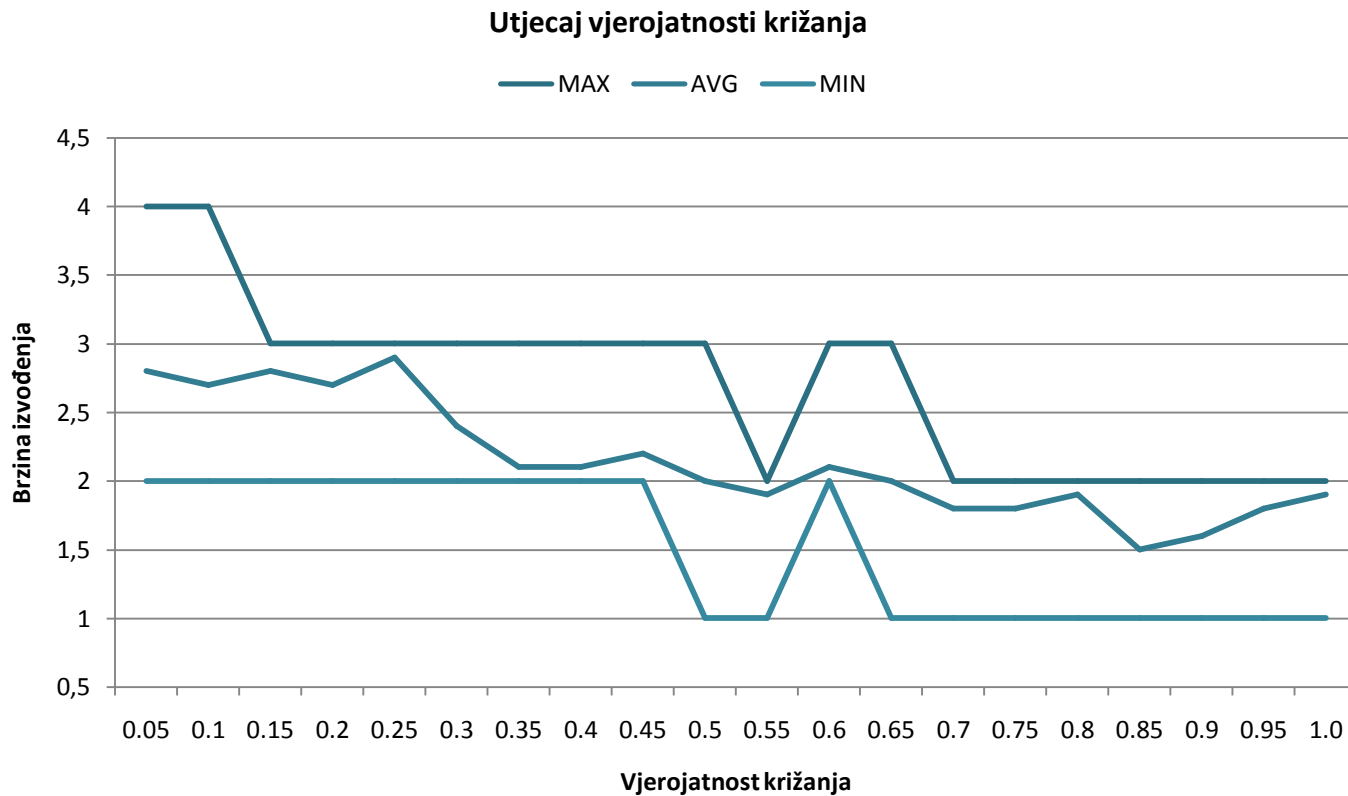
REZULTATI

ANALIZA I GRAFIČKI PRIKAZ REZULTATA



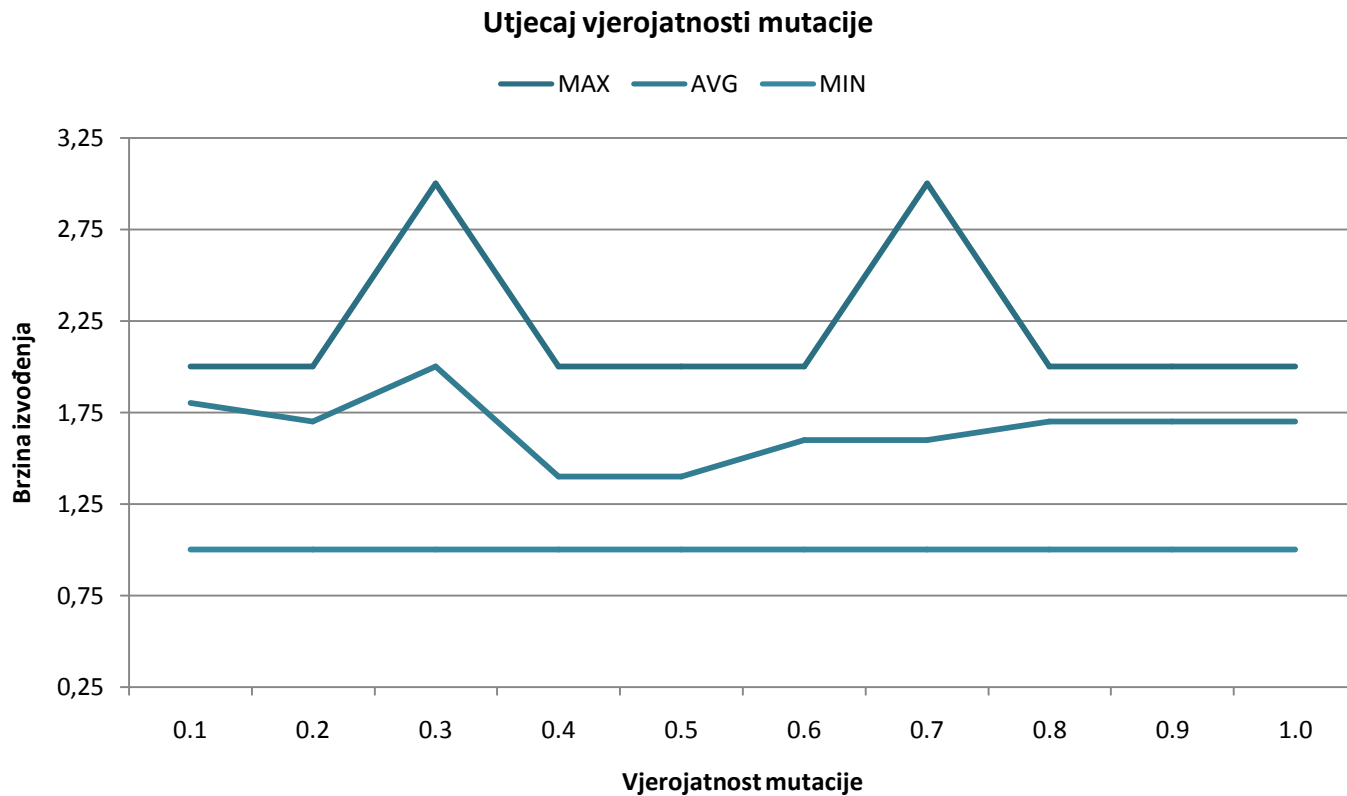
REZULTATI

ANALIZA I GRAFIČKI PRIKAZ REZULTATA



REZULTATI

ANALIZA I GRAFIČKI PRIKAZ REZULTATA



ZAKLJUČAK

- Demonstracija rada implementacije
- Pitanja?